

## Kokie saugumo elektroninėje erdvėje iššūkiai kyla mokykloms?

Naujų technologijų naudojimas kelia ir naujus saugumo elektroninėje erdvėje iššūkius. Saugios e. erdvės ženklas mokykloms pataria, kaip IRT saugiai įtraukti į mokymo procesą, siūlo nemokamų išteklių, galinčių padidinti e. erdvės saugumą bei suteikia Europoje paplitusį pripažinimą bei pagalbą.

Daugiau apie Saugios e. erdvės ženklą skaitykite čia.



## PADEDAME MOKYKLOMS ĮVEIKTI



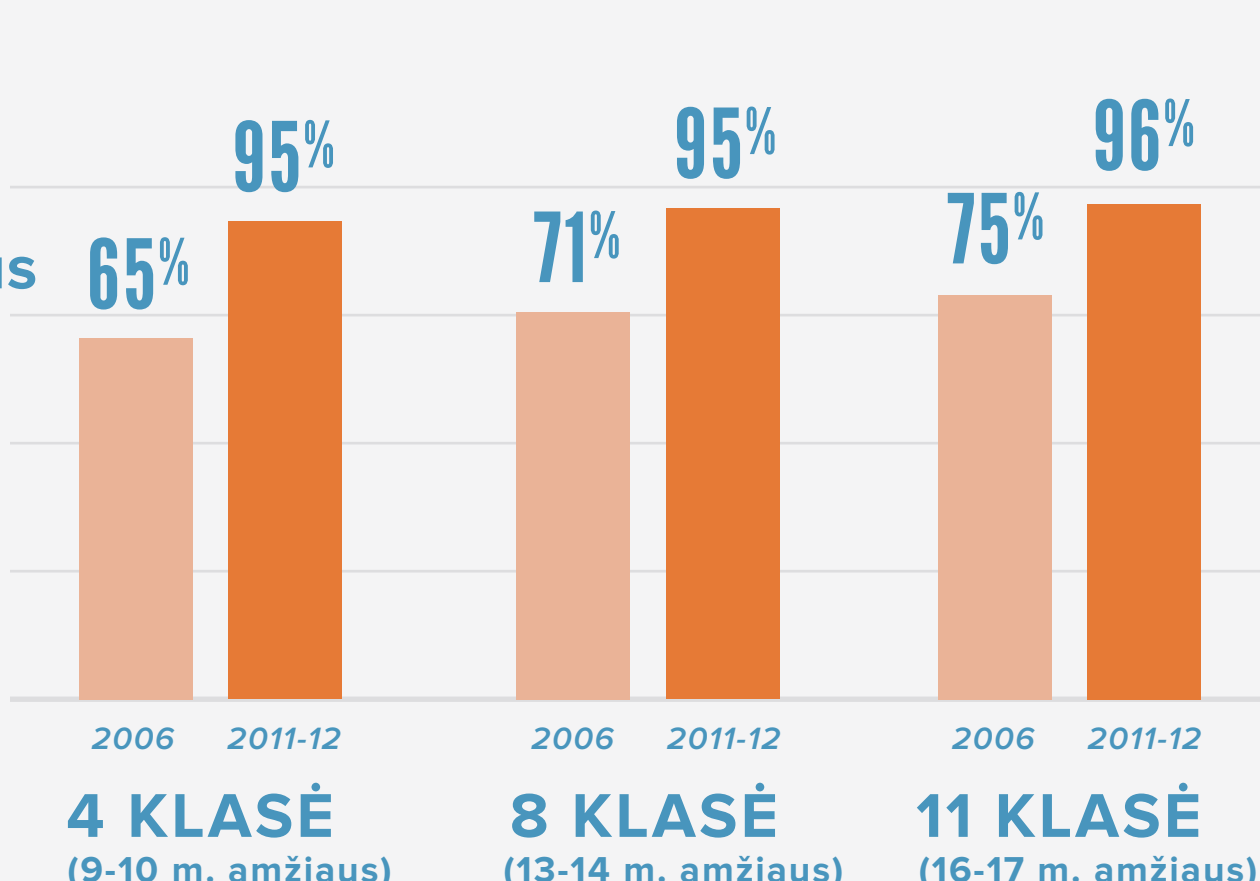
# IRT IŠŠŪKIUS



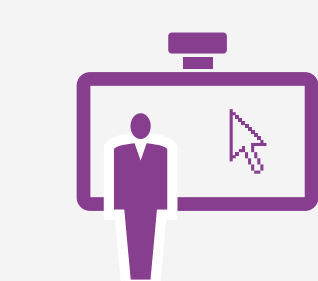
Europos mokyklose žymiai auga informacinių ir ryšių technologijų (IRT) naudojimas mokymo procese.

## IRT naudojimas mokymo procese auga!

Interneto ryšį turinčių Europos mokyklų skaičius išaugo



### • Naujosios technologijos klasėje



Virtualiosios mokymosi aplinkos programėlės švietimui



Mobiliosios mokymosi aplinkos programėlės švietimui



Mokymas naudojant žaidimus



Masiniai atvirieji kursai internetu



Mokymosi analizė

Daugiau apie Saugios e. erdvės ženklą skaitykite čia.

## Kokie iššūkiai kyla mokytojams?

Technologijų naudojimas kelia naujus e. saugumo iššūkius. Štai keletas jų:



Privatumas internete



Elektroninės patyčios



Slaptažodžių saugumas



Neteisėtas ar įžeidžiamas turinys internete



Duomenų apsauga ir saugumas



Autorių teisės, plagiatas



Elgesys ir įvaizdis internete

### • Ar mokytojai pasirengę spręsti kylančius iššūkius?

# 6 IŠ 10 MOKYTOJŲ



nėra dalyvavę mokymuose apie IRT taikymą klasėje

### Teigiama perspektyva

# 70% MOKYTOJŲ

Europos Sąjungoje norėtų tobulinti savo profesinius IRT įgūdžius

Daugiau apie Saugios e. erdvės ženklą skaitykite čia.

## Kaip Saugios e. erdvės ženklas gali padėti Jūsų mokyklai?



### Saugios e. erdvės ženklas – tai:


- nemokama pagalba saugiai diegiant IRT mokykloje;
- Europoje paplitęs saugios e. erdvės pripažinimas ir pagalba;
- iššūkiai mokykloms, padedantys apsaugoti e. erdvę.

### Tik keli lengvi žingsniai




#### 1 Užpildykite Saugios e. erdvės vertinimo anketą

Anketa sudaro galimybę mokyklai nesudėtingai įvertinti savo e. erdvės saugumą infrastruktūros, taisyklių ir patirties atžvilgiais pagal tarptautinius standartus.



#### 2 Gaukite veiksmų planą

Gairės, padėsiančios mokyklai toliau gerinti savo e. erdvės saugumą.



#### 3 Gaukite sertifikatą savo mokyklai

Mokykla įvertinama suteikiant bronzinį, sidabrinį ar auksinį Saugios e. erdvės ženklą.

### Nauda Jūsų mokyklai



Palyginkite savo ir kitų šalies bei visos Europos mokyklų įvertinimus



Pasiekite nuolat besiplečiančius išteklius: saugios e. erdvės patarimus ir gaires, pasitikinimo sąrašus ir dokumentų ruošinius



Pasidalinkite gerą patirtimi saugios e. erdvės klausimais su kitomis mokyklomis ir ekspertais



Paskelbkite apie savo Saugios e. erdvės ženklą mokinių tėvams bei visai mokyklos bendruomenei


Sužinokite daugiau [www.esafetylevel.eu](http://www.esafetylevel.eu)

## Kas dalyvauja programoje?

Saugios e. erdvės ženklas – tai daugiašalis projektas, kurį remia žymios bendrovės „Liberty Global“, „Microsoft“, „Telefonica“ ir kt., Europos valstybių (Belgijos (Flandrijos), Kipro, Graikijos ir Portugalijos) švietimo ministerijos, Europos mokyklų tinklas „European Schoolnet“ bei Europos saugesnio interneto centrai.



LIBERTY GLOBAL



### Šaltiniai

• Mokyklų tyrimas: IRT mokyme - <https://ec.europa.eu/digital-agenda/sites/digital-agenda/files/KK-31-13-401-EN-N.pdf> - pg 130

• Naujos švietimo technologijos - <http://elearninginfographics.com/top-5-emerging-educational-technologies-infographic/>

• Švietimas visiems: inovatyvus mokymas ir mokymasis naudojant naujas technologijas ir atvirus mokymosi išteklius - <http://eur-lex.europa.eu/legal-content/EN/TXT/PDF/?uri=CELEX:52013DC0654&from=EN>